



**Zastosowanie:** drogi osiedlowe (wewnętrzne), otoczenie budynków biurowych, parki, ciągi pieszych

**Montaż:** na wysięgniku z zakończeniem  $\varnothing 60 \times 100$ ;

**Stopień ochrony:** IP 66 dla części optycznej, IP 54 dla układu zasilającego

**Materiał:** stop aluminium, anodowany

**Kolor:** inox / czarny

**Układ optyczny:** soczewka PMMA

**Liczba diod:** 12 dla 36W; 16 dla 48W

**Zakres temperatur pracy:** od  $-40^{\circ}\text{C}$  do  $+55^{\circ}\text{C}$

**Przewidywany czas eksploatacji:** L90F10 – 50 000 h, L80F20 – 100 000 h

**CRI:**  $>70$  dla 5000K, 4000K;  $>80$  dla 3500K

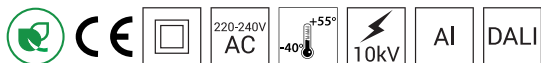
**Współczynnik korekcyjny S/P:** 1,8 dla 5000K; 1,45 dla 3500K; 1,55 dla 4000K

**Częstotliwość napięcia zasilania:** 50 - 60Hz

**Współczynnik mocy:**  $\geq 0.95$

**Prąd rozruchowy:** 46A / 250 $\mu\text{s}$

Oprawa GEMINI LED posiada możliwość podłączenia do zewnętrznego systemu sterowania poprzez interfejs DALI (opcjonalna obsługa analogowego sygnału 1-10V).

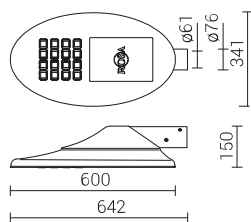
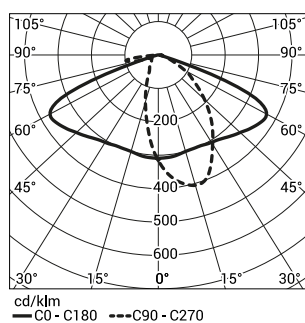


Kod	Nazwa	Moc LED	Moc całkowita oprawy	Prąd przewodzenia LED	Temperatura barwowa światła	Strumień świetlny LED <sup>1)</sup>	Strumień świetlny oprawy <sup>1)</sup>	Efektywność świetlna	Objętość jednostkowa	Waga oprawy netto
<b>214333/6</b>	GEMINI LED 48	48W	55W	1000mA	5000K	7 300lm	6500lm	118lm/W	0,035m <sup>3</sup>	8kg

1) ze względu na klasę dokładności diod tolerancja wartości wynosi +/- 3%

**Dyrektywy:** 2014/35/UE (Dz. Urz.UE L 96, 29.03.2014, str.357), 2014/30/UE (Dz. Urz.UE L 96, 29.03.2014, str.79), 2011/65/UE (Dz. Urz.UE L 174, 01.07.2011, str.88), 2009/125/WE (Dz. Urz.UE L 285, 31.10.2009, str.10)

**Normy:** PN-EN 60598-1: 2015, PN-EN 60598-2-3: 2006, PN-EN 60529: 2003, PN-EN 50102: 2001, PN-EN 62471:2010, PN-EN 55015: 2013, PN-EN 61547: 2009, PN-EN 61000-3-2: 2014, PN-EN 61000-3-3: 2013  
Parametry świetlne przedstawione na podstawie badań laboratoryjnych według IESNA LM 79-08



**Oprawa GEMINI LED standardowo posiada następujące funkcje inteligentnego układu zasilającego:**

- Podłączenie do zewnętrznego systemu sterowania poprzez interfejs DALI (opcjonalna obsługa analogowego sygnału 1-10V),
- Możliwość zaprogramowania wielostopniowego ściemnienia oprawy - do 5 przedziałów czasowych w zakresie od 10 do 100% mocy nominalnej,
- Zabezpieczenie temperaturowe modułu LED przed przegrzaniem, w przypadku niezamierzonej pracy oprawy w ciągu dnia,
- Regulacja mocy/strumienia świetlnego oprawy - opcja ustawienia innej wartości niż katalogowa, w zakresie 30-100% mocy lub nominalnego strumienia

**Dopuszczalna ilość opraw GEMINI LED na jednym obwodzie zabezpieczona przez:**
**Wyłączniki nadprądowe MCB typu B lub C**

Oprawa	Typ	2A	4A	6A	10A	16A	20A	25A
GEMINI LED	B	1	2	4	6	11	13	17
	C	1	4	6	11	18	28	28

**Bezpieczniki topikowe—typ gG i gL**

Oprawa	2A	4A	6A	10A	16A	20A	25A
GEMINI LED	1	2	11	19	30	38	47