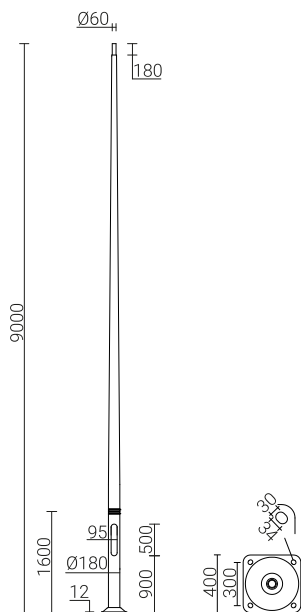


Aluminium column SAL-90M/P

180 mm at the base plate



TECHNICAL DATA

Anodising	10 colours
Luminaire mounting	directly on the column, luminaires with mounting $\varnothing 60$ mm with weight and surface parameters not exceeding the data from the strength table included in the technical data sheet
Extension arm type	according to resistance calculations
Packing	sleeve material
Diameter at the base plate	180 mm
Finish	brushed anodised aluminium, option of elastomer protection in column's colour up to a height of 350 mm (other height on customer's request)
Ending	-
Diameter of the column ending	$\varnothing 60 \times 180$ mm adapted to the installation of ROSA extension arms (with the effect of a facing head) and ROSA luminaires (according to the assembly parameter included in the luminaire technical data sheet)




TABLE OF TYPES

Code	Symbol	Height of the column [H]	Wall thickness	Unit volume	Concrete footing / reinforcement basket type	Concrete footing / reinforcement basket code	Fasteners	Net weight
42931/C...	SAL-90M/P	9 m	4.3 mm	0.589 m ³	B-70 / Z-70	311170 / 311207	4012	54.4 kg

STRENGTH TABLE

SAL-90M/P		Acceptable windage of single luminaire [m ²] for Cx=1			
code 42931		Vref. = 22 m/s	Vref. = 24 m/s	Vref. = 26 m/s	Vref. = 28 m/s
Extension arm type	Permissible weight of a single luminaire	I zone, II Field category up to	I & III zone, II Field category up to 450m by s.I	II zone, II Field category up to	III zone, II Field category up to 755m by s.I
-	50	0,64	0,54	0,42	0,35
WR-2/1/0,95/5	15	0,42	0,34	0,26	0,21
WR-2/2/0,95/5	15	0,23	0,18	0,12	0,09
WR-2/3/0,95/5	15	0,17	0,13	0,08	0,06
WR-4/1/0,6/15	15	0,50	0,41	0,32	0,26
WR-4/2/0,6/15	15	0,28	0,22	0,16	0,13
WR-4/1/0,5/5	15	0,53	0,44	0,34	0,28
WR-4/2/0,5/5	15	0,29	0,23	0,18	0,14
WR-4/1/1,0/5	15	0,43	0,35	0,27	0,22
WR-4/2/1,0/5	15	0,25	0,19	0,14	0,10
WR-4/1/0,6/15 ZP	15	0,50	0,41	0,32	0,26
WR-4/2/0,6/15 ZP	15	0,28	0,22	0,16	0,13
WR-4/1/0,5/5 ZP	15	0,53	0,44	0,34	0,28
WR-4/2/0,5/5 ZP	15	0,29	0,23	0,18	0,14
WR-4/1/1,0/5 ZP	15	0,43	0,35	0,27	0,22
WR-4/2/1,0/5 ZP	15	0,25	0,19	0,14	0,10
WR-5A/1/0,6/15	15	0,40	0,32	0,24	0,19
WR-5A/2/0,6/15	15	0,20	0,16	0,11	0,08
WR-5A/1/0,6/5	15	0,39	0,32	0,23	0,18
WR-5A/2/0,6/5	15	0,20	0,16	0,11	0,08

Aluminium column SAL-90M/P

180 mm at the base plate




SAL-90M/P		Acceptable windage of single luminaire [m²] for Cx=1			
code 42931		Vref. = 22 m/s	Vref. = 24 m/s	Vref. = 26 m/s	Vref. = 28 m/s
Extension arm type	Permissible weight of a single luminaire	I zone, II Field category up to	I & III zone, II Field category up to 450m by s.I	II zone, II Field category up to	III zone, II Field category up to 755m by s.I
WR-8A/1/0,6/10	15	0,40	0,32	0,24	0,19
WR-8A/1/0,6/5	15	0,40	0,32	0,24	0,19
WR-8A/1/1,0/5	15	0,34	0,27	0,20	0,15
WR-8B/1/0,35/0	15	0,50	0,41	0,32	0,26
WR-8B/1/0,35/5	15	0,50	0,41	0,32	0,26
WR-8B/1/0,35/10	15	0,50	0,41	0,32	0,26
WR-13/1/0,8/15	15	0,40	0,31	0,22	0,17
WR-13/2/0,8/15	15	0,19	0,13	0,08	0,04
WR-13/1/0,8/5	15	0,39	0,31	0,22	0,17
WR-13/2/0,8/5	15	0,19	0,13	0,08	0,04
WR-13/1/0,8/15 ZP	15	0,40	0,31	0,22	0,17
WR-13/2/0,8/15 ZP	15	0,19	0,13	0,08	0,04
WR-13/1/0,8/5 ZP	15	0,39	0,31	0,22	0,17
WR-13/2/0,8/5 ZP	15	0,19	0,13	0,08	0,04
WR-14/1/1,0/5	15	0,35	0,28	0,20	0,16
WR-14/2/1,0/5	15	0,17	0,12	0,08	0,04
WR-14/1/1,5/5	15	0,29	0,23	0,16	0,12
WR-14/2/1,5/5	15	0,14	0,09	0,04	x
WR-15/1/1,0/5	15	0,39	0,31	0,23	0,18
WR-15/2/1,0/5	15	0,21	0,16	0,10	0,07
WR-18/1/1,5/10	15	0,27	0,21	0,14	0,11
WR-18/1/1,5/5	15	0,27	0,20	0,14	0,10
WR-21/1/1,5/0	15	0,28	0,21	0,14	0,10
WR-21/2/1,5/0	15	0,15	0,10	0,05	x
WR-T1/1,5/5	15	0,30	0,23	0,16	0,12
WR-T2/1,5/5	15	0,15	0,09	0,04	x
WRP1/1,0/0,7/5	15	0,38	0,31	0,23	0,18
WRP1/1,0/1,2/5	15	0,32	0,25	0,18	0,13
WRP1/1,5/0,7/5	15	0,32	0,25	0,18	0,14
WRP1/1,5/1,2/5	15	0,26	0,20	0,13	0,10
WRP2/1,0/0,7/5	15	0,21	0,16	0,11	0,07
WRP2/1,0/1,2/5	15	0,16	0,12	0,07	0,04
WRP2/1,5/0,7/5	15	0,18	0,12	0,07	0,04
WRP2/1,5/1,2/5	15	0,13	0,08	x	x
WN-1	15	0,70	0,58	0,46	0,38
WN-2	15	0,32	0,26	0,20	0,17
WN-3	15	0,23	0,19	0,15	0,12
WN-4	12	0,18	0,14	0,11	0,09
WN-21	15	0,28	0,22	0,16	0,13
WN-42	12	0,12	0,10	0,07	0,05
WN-21 REG	15	0,24	0,18	0,13	0,09

Aluminium column SAL-90M/P

180 mm at the base plate



STAGES OF COLUMN'S OPERATION ON THE EXAMPLE OF AN ARTICULATED MECHANISM



1. Assembly of (manual or articulated) mechanism on the column

2. Removing the door of wiring chamber

3. Unscrewing 3 column's securing bolts at the break point

4. Mounting the drill in the mechanism

5. Lowering the column

MECHANISM FOR COLUMN



Name

Code

Net weight

Manual mechanism

4005

15,0 kg

Articulated mechanism

4010

17,3 kg